






■ 読み取ったデータの前に日時を付加する設定バーコード







・ SPP / iPhone (MFi) モードで出力する場合

下記メニューバーコードを上から順に全て読み取りをお願い致します。

#	機能	メニューコード	メニューバーコード	2次元メニューコード
1	設定開始/設定終了	ZZ	 Z Z	
2	コモンプリフィックス設定	MZ	 M Z	
4	日時 “年/月/日 時:分:秒”	\$TM	 S T M	
5	^I (HT)	1I	 1 I	
6	設定開始/設定終了	ZZ	 Z Z	





・ HIDモードで出力する場合

下記メニューバーコードを上から順に全て読み取りをお願い致します。

#	機能	メニューコード	メニューバーコード	2次元メニューコード
1	設定開始/設定終了	ZZ	 Z Z	
2	コモンプリフィックス設定	MZ	 M Z	
4	日時 “年/月/日 時:分:秒”	\$TM	 S T M	
5	TAB	7H	 7 H	
6	設定開始/設定終了	ZZ	 Z Z	

■ コモンプリフィックス設定を初期状態にする設定

下記メニューバーコードを上から順に全て読み取りをお願い致します。

#	機能	メニューコード	メニューバーコード	2次元メニューコード
1	設定開始/設定終了	ZZ	 Z Z	
2	コモンプリフィックスクリア	MZ	 M Z	
3	設定開始/設定終了	ZZ	 Z Z	